

Презентация для детей и родителей
**«Антитеррористическая
безопасность»**



*Пусть наши
дети будут
живы,
здоровы и
счастливы*



**НЕТ
ТЕРРОРИЗМУ**







В последние годы слово «Терроризм» все чаще стало появляться в журналах, газетах, на телевидении, в соц.сетях и в реальной жизни.

Что же такое «Терроризм»? «Терроризм» - это совершение взрыва, поджога или иных действий, создающих опасность гибели людей.

УЧИТЕ ОТКАЗЫВАТЬ!



ОСТОРОЖНО - «добрый дядя»!



Никогда не берите у незнакомых людей конфеты, мороженое, игрушки – это тоже уловки преступников – похитителей.

Агрессивные люди

Каждый знает, что на улице следует быть внимательным.

Соблюдай на улице простые правила:

1. Старайся держаться в стороне от агрессивно настроенных людей и тех, чье поведение кажется тебе подозрительным.
2. Не соглашайся ни на какие предложения посторонних людей (например, присмотреть за их вещами) - даже за деньги.
3. Не принимай предложений сыграть в моментальную лотерею и азартные игры. Даже если тебе говорят, что ты обязательно выиграешь, это любимая уловка мошенников.
4. Старайся долго не находиться в толпе - это очень опасно. Если это все-таки случилось, воспользуйся нашими советами:




Стоя на остановке, будь внимателен - следи за поведением окружающих

*Если кто-то ведет себя агрессивно по отношению к тебе, громко скажи:
ОСТАВЬТЕ МЕНЯ В ПОКОЕ!*



Если незнакомец
слишком
настойчив,
громко зовите на
помощь или
попытайтесь
вырваться и
убежать



НЕ БОЙСЯ ЗВАТЬ НА ПОМОЩЬ!

НЕЗНАКОМЕЦ – ЭТО НЕ ДРУГ



Никуда не ходи с незнакомыми людьми!
Не садись с чужими людьми в машину!

Гуляй только в своем дворе.
С наступлением вечера иди домой.



Если тебя стараются
увести силой, вырывайся.
Кричи:
«Я его не знаю!».
Привлекай внимание
прохожих.



Не входи в лифт
с незнакомым человеком.
Подожди, когда подойдет
следующий лифт.

Всегда рассказывай родителям о том, куда ты идешь
после занятий с классом или с группой.

НЕ ОБЩАЙТЕСЬ С НЕЗНАКОМЫМИ ЛЮДЬМИ!



Если вам незнакомые люди предлагают прокатиться на машине, отказывайтесь не задумываясь. Потому, что это очередная уловка похитителей. Не доверяйте незнакомцам и не соглашайтесь никуда с ними идти или ехать.

ПРАВИЛО НАХОДЧИВЫХ «ПОТЕРЯШЕК»



Если вы нашли на улице пакет, красивую сумочку, мобильный телефон или игрушку, то к этим предметам нельзя подходить и брать в руки, так как в них может быть заложено взрывное устройство.

СООБЩИТЕ О НАХОДКЕ ВЗРОСЛЫМ!



Если вы нашли такой предмет, нужно сразу сообщить взрослым, а они позвонят в полицию или в специальную службу, которая определит, опасный данный предмет или нет.

ЛОЖНЫЙ ВЫЗОВ



Запомни!



Не вступай в разговор
с незнакомцами на улице.

«Не разговаривай по
телефону с незнакомыми
людьми»



НЕ ЗАХОДИ В ЛИФТ С НЕЗНАКОМЫМИ



ЕСЛИ ВАС ЗАХВАТИЛИ В ЗАЛОЖНИКИ



НЕ ОКАЗЫВАЙТЕ
СОПРОТИВЛЕНИЯ,
ВЫПОЛНЯЙТЕ ВСЕ
ТРЕБОВАНИЯ



НЕ ВМЕШИВАЙТЕСЬ
В ПЕРЕГОВОРЫ,
НЕ СТАРАЙТЕСЬ ВЕСТИ
ИХ САМОСТОЯТЕЛЬНО



НЕ ПЫТАЙТЕСЬ БЕЖАТЬ,
ЕСЛИ НЕТ УВЕРЕННОСТИ
В УСПЕХЕ



ПОСТАРАЙТЕСЬ ЗАПОМНИТЬ КАК МОЖНО
БОЛЬШЕ О ТЕРРОРИСТАХ: ИХ ЧИСЛО,
ВООРУЖЕННОСТЬ, ТЕЛОСЛОЖЕНИЕ,
ТЕМПЕРАМЕНТ, АКЦЕНТ, МАНЕРУ РЕЧИ
И Т.П.

О НАЧАЛЕ ШТУРМА МОГУТ СВИДЕТЕЛЬСТВОВАТЬ:

- РЕЗКИЙ ОТВЛЕКАЮЩИЙ ЗВУК (ВЗРЫВ, СИРЕНА)
- ЗАТЯНУВШАЯСЯ ПАУЗА В ХОДЕ ПЕРЕГОВОРОВ



ПРИ НАЧАЛЕ ШТУРМА
ПОСТАРАЙТЕСЬ РАСПОЛОЖИТЬСЯ ПОДАЛЬШЕ ОТ ЗАКОН
И ДВЕРЕЙ, ЛЕЖЬ ИЛИ СЕДЬ, СЛОЖИВ РУКИ НА ЗАТЫЛКЕ,
В РУКАХ НЕ ДОЛЖНО БЫТЬ НИКАКИХ ПРЕДМЕТОВ

Правила поведения при захвате в заложники



ЕСЛИ ВАС ЗАХВАТИЛИ В ЗАЛОЖНИКИ

ОСНОВНЫЕ ПРАВИЛА ПОВЕДЕНИЯ

- Возьмите себя в руки, успокойтесь, не паникуйте. Разговаривайте спокойным голосом
- Подготовьтесь физически и морально к возможному суровому испытанию
- Не выказывайте ненависть и пренебрежение к похитителям
- С самого начала (особенно в первый час) выполняйте все указания бандитов
- Не привлекайте внимания террористов своим поведением, не оказывайте активного сопротивления. Это может усугубить ваше положение
- Не пытайтесь бежать, если нет полной уверенности в успехе побега
- Заявите о своём плохом самочувствии
- Запомните как можно больше информации о террористах (количество, вооружение, как выглядят, особенности внешности, телосложения, акцента, тематика разговора, темперамент, манера поведения)



- Постарайтесь определить место своего нахождения (заточения)
- Сохраняйте умственную и физическую активность. Помните, правоохранительные органы делают всё, чтобы вас вызволить
- Не пренебрегайте пищей. Это поможет сохранить силы и здоровье
- Расположитесь подальше от окон, дверей и самих террористов. Это необходимо для обеспечения вашей безопасности в случае штурма помещения, стрельбы снайперов на поражение преступников
- При штурме здания ложитесь на пол лицом вниз, сложив руки на затылке
- После освобождения не делайте скоропалительных заявлений

АНТИТЕРРОР

ОБЩИЕ ПРАВИЛА БЕЗОПАСНОСТИ:

- ♦Обращайте внимание на подозрительных людей, предметы, на любые подозрительные мелочи. Сообщайте обо всем подозрительном сотрудникам правоохранительных органов.
- ♦Никогда не принимайте от незнакомцев пакеты и сумки, не оставляйте свой багаж без присмотра.
- ♦Всегда узнавайте, где находятся резервные выходы из помещения.
- ♦В доме надо укрепить и опечатать входы в подвалы и на чердаки, установить домофон, освободить лестничные клетки и коридоры от загромождающих предметов.
- ♦Организовать дежурство жильцов вашего дома, которые будут регулярно обходить здание, наблюдая, все ли в порядке, обращая особое внимание на появление незнакомых лиц и автомобилей, разгрузку мешков и ящиков.
- ♦Если произошел взрыв, пожар, землетрясение, никогда не пользуйтесь лифтом.

ЭВАКУАЦИЯ:

Получив сообщение от представителей властей или правоохранительных органов о начале эвакуации, соблюдайте спокойствие и четко выполняйте их команды. Если вы находитесь в квартире, выполните следующие действия:

- ▶возьмите личные документы, деньги и ценности;
- ▶отключите электричество, воду, газ;
- ▶окажите помощь в эвакуации пожилых и тяжело больных людей;
- ▶обязательно закройте входную дверь на замок - это защитит квартиру от возможного проникновения мародеров;
- ▶не допускайте паники, истерик и спешки. Помещение покидайте организованно;
- ▶возвращайтесь в покинутое помещение только после разрешения ответственных лиц.

ЕСЛИ ОБНАРУЖЕН ПОДОЗРИТЕЛЬНЫЙ ПРЕДМЕТ:

- ♦Не подходите к обнаруженному предмету, не трогайте его руками и не подпускайте к нему других.
- ♦Исключите использование радиосвязи, мобильных телефонов, других радиосредств, способных вызвать срабатывание радиовзрывателя.
- ♦Дождитесь прибытия представителей правоохранительных органов.
- ♦Укажите место нахождения подозрительного предмета.

При обнаружении подозрительных предметов немедленно сообщите в дежурные службы МВД, ФСБ, МЧС.

Телефоны дежурных служб территориальных органов:

Отдел МВД по г. Невинномыску:	02
(МТС, Мегафон 020, Билайн 002)	6-10-10
Отдел УФСБ в городе Невинномыске:	7-12-83
Пожарная служба МЧС:	01
Единая дежурно-диспетчерская служба города Невинномыска:	112
(по мобильной связи):	88655411211
Скорая помощь:	03
Газовая аварийная служба:	04
Управление по ЧС и ГО г. Невинномыска:	3-38-30

ВНИМАНИЕ!

Обезвреживание обнаруженных взрывоопасных предметов производится только специалистами МВД, ФСБ, МЧС.

ТЕРРОРИЗМУ



НЕТ

Спасибо за внимание!